

فصل شانزدهم

میزان مصرف، رشد مصرف،
یارانه و ... استان‌ها
به تفکیک شهر



استان آذربایجان شرقی



وضعیت جغرافیائی استان

استان آذربایجان شرقی در سال ۱۳۱۶ تأسیس گردیده است. این استان با مساحتی در حدود ۴۵۶۵۰ کیلومتر مربع ۲/۸ درصد از مساحت کل کشور را به خود اختصاص داده است و از نظر وسعت یازدهمین استان کشور محسوب می گردد. جمعیت این استان در سال ۱۳۸۷ بالغ بر ۳۶۲۴،۰۴۶ نفر برآورد گردیده که ۵/۱ درصد از جمعیت کل کشور را شامل می شود و تراکم نسبی جمعیت در آن ۷۹ نفر در هر کیلومتر مربع می باشد.

مصرف گاز طبیعی و چهار فرآورده عمده استان

در سال ۱۳۸۷ مجموع مصرف چهار فرآورده استان شامل بنزین موتور، نفت سفید، نفتگاز و نفتکوره ۳۷۱۸ میلیون لیتر بوده است. این میزان مصرف ۴/۵ درصد مصرف کل کشور را شامل می شود و استان را در رتبه ۸ قرار داده است.

از مجموع مصرف چهار فرآورده استان ۱۰۲۵ میلیون لیتر بنزین موتور (۴/۲ درصد کل کشور)، ۲۷۰ میلیون لیتر نفت سفید (۴ درصد کل کشور) ۱۱۴۰ میلیون لیتر نفتگاز (۳/۴ درصد کل کشور) و ۱۲۷۰ میلیون لیتر نفتکوره (۷/۴ درصد کل کشور) بوده است.

سرانه مصرف بنزین موتور به ازاء هر نفر معادل ۲۸۳ لیتر بوده که از این جهت استان در رتبه ۲۱ قرار گرفته است. همچنین مصرف گاز طبیعی استان ۶۶۴۶ میلیون متر مکعب بوده که این میزان مصرف ۵/۴ درصد مصرف کل کشور می باشد و استان را در رتبه ۷ قرار داده است.

یارانه چهار فرآورده عمده استان

مجموع یارانه چهار فرآورده عمده استان در سال ۱۳۸۷ بالغ بر ۱۸،۱۴۶ میلیارد ریال (معادل ۱۹۵۰ میلیون دلار) بوده است. این میزان یارانه ۴/۳ درصد یارانه کل کشور را شامل می گردد و از این نظر استان در رتبه ۱۰ قرار گرفته است.

از مجموع یارانه استان، سهم بنزین موتور ۴۴۰۷ میلیارد ریال (۴/۲ درصد کل کشور)، نفت سفید ۱۷۰۳ میلیارد ریال (۴ درصد کل کشور)، نفتگاز ۷۰۷۰ میلیارد ریال (۳/۴ درصد کل کشور) و نفتکوره ۴۹۵۴ میلیارد ریال (۷/۴ درصد کل کشور) بوده است.

سرانه یارانه بنزین موتور به ازاء هر نفر ۱۲۱۶ هزار ریال می باشد که از این حیث استان در رتبه ۲۱ قرار گرفته است.

برخی از مصرف کنندگان عمده انرژی استان:

- نیروگاه های بخاری و گازی تبریز - نیروگاه سهند - نیروگاه صوفیان
- سیمان صوفیان



میزان مصرف و یارانه بنزین موتور منطقه

نام ناحیه	مصرف (۱۰۰۰ لیتر در سال)		رشد مصرف	یارانه	
	۸۶	۸۷		(هزار دلار)	یارانه هر ناحیه در سال ۱۳۸۷ میلیون ریال
تبریز	۵۴۸،۲۹۴	۵۶۷،۲۱۹	۳/۵	۲۶۲،۲۶۳	۲،۴۳۹،۰۴۲
میانه	۴۰،۰۰۶	۴۰،۹۸۹	۲/۵	۱۸،۹۵۲	۱۷۶،۲۵۳
مراغه	۷۸،۸۳۶	۷۸،۰۱۲	-۱/۰	۳۶،۰۷۰	۳۳۵،۴۵۲
بستان آباد	۳۰،۳۸۵	۳۰،۸۷۷	۱/۶	۱۴،۲۷۶	۱۳۲،۷۷۱
سراب	۳۳،۱۵۸	۳۴،۱۶۴	۳/۰	۱۵،۷۹۶	۱۴۶،۹۰۵
مرند	۵۳،۸۴۸	۵۳،۷۹۲	-۰/۱	۲۴،۸۷۲	۲۳۱،۳۰۶
بناب	۴۴،۵۴۶	۴۲،۱۵۰	-۵/۴	۱۹،۴۸۹	۱۸۱،۲۴۵
ملکان	۳۰،۶۵۷	۲۷،۰۴۴	-۱۱/۸	۱۲،۵۰۴	۱۱۶،۲۸۹
هشترود	۱۵،۶۸۵	۱۵،۳۹۸	-۱/۸	۷،۱۲۰	۶۶،۲۱۱
اهر	۶۱،۰۳۷	۶۵،۴۳۰	۷/۲	۳۰،۲۵۳	۲۸۱،۳۴۹
شسبستر	۵۰،۵۸۶	۵۳،۸۱۰	۶/۴	۲۴،۸۸۰	۲۳۱،۳۸۳
جلفا	۱۶،۴۰۵	۱۶،۰۷۶	-۲/۰	۷،۴۲۳	۶۹،۱۲۷
جمع منطقه	۱،۰۰۳،۴۴۳	۱،۰۲۴،۹۶۱	۲/۱	۴۷۳،۹۰۷	۴،۴۰۷،۳۳۲

میزان مصرف و یارانه نفت سفید منطقه

نام ناحیه	مصرف (۱۰۰۰ لیتر در سال)		رشد مصرف	یارانه	
	۸۶	۸۷		(هزار دلار)	یارانه هر ناحیه در سال ۱۳۸۷ میلیون ریال
تبریز	۷۲،۵۸۹	۵۱،۸۴۵	-۲۸/۶	۳۵،۱۲۱	۳۲۶،۶۲۴
میانه	۳۴،۲۵۲	۲۸،۸۲۵	-۱۵/۸	۱۹،۵۲۷	۱۸۱،۵۹۸
مراغه	۴۷،۲۲۹	۳۵،۶۴۰	-۲۴/۵	۲۴،۱۴۳	۲۲۴،۵۳۲
بستان آباد	۱۸،۹۷۵	۱۶،۸۴۰	-۱۱/۳	۱۱،۴۰۸	۱۰۶،۰۹۲
سراب	۱۱،۶۹۸	۸،۰۵۷	-۳۱/۱	۵،۴۵۸	۵۰،۷۵۹
مرند	۱۰،۶۶۱	۸،۶۹۰	-۱۸/۵	۵،۸۸۷	۵۴،۷۴۷
بناب	۹،۲۹۱	۵،۶۷۶	-۳۸/۹	۳،۸۴۵	۳۵،۷۵۹
ملکان	۱۲،۹۱۹	۸،۲۸۱	-۳۵/۹	۵،۶۱۰	۵۲،۱۷۰
هشترود	۲۵،۷۱۹	۲۳،۱۴۸	-۱۰/۰	۱۵،۶۸۱	۱۴۵،۸۳۲
اهر	۷۹،۴۴۸	۶۸،۸۵۶	-۱۳/۳	۴۶،۶۴۴	۴۳۳،۷۹۳
شسبستر	۱۴،۰۳۲	۱۰،۸۱۸	-۲۲/۹	۷،۳۲۸	۶۸،۱۵۳
جلفا	۴،۸۱۹	۳،۶۷۷	-۲۳/۷	۲،۴۹۱	۲۳،۱۶۵
جمع منطقه	۳۴۱،۶۳۲	۲۷۰،۳۵۳	-۲۰/۹	۱۸۳،۱۴۲	۱،۷۰۳،۲۲۴

میزان مصرف و یارانه نفتگاز منطقه

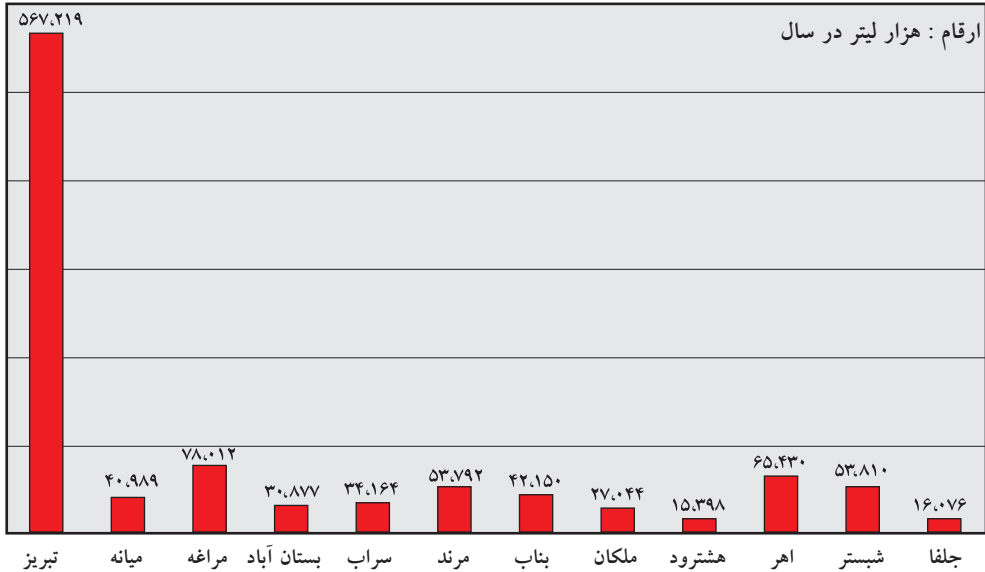
یارانه هر ناحیه در سال ۱۳۸۷	یارانه (هزار دلار)	رشد مصرف	مصرف (۱۰۰۰ لیتر)		نام ناحیه
			۸۶	۸۷	
۲,۷۷۷,۴۵۷	۲۹۸,۶۵۱	-۱۱/۷	۴۴۷,۹۷۷	۵۰۷,۳۷۷	تبریز
۴۲۷,۱۴۳	۴۵,۹۲۹	-۲/۲	۶۸,۸۹۴	۷۰,۴۲۵	میانه
۵۸۸,۶۰۹	۶۳,۲۹۱	-۱۰/۲	۹۴,۹۳۷	۱۰۵,۷۵۴	مراغه
۶۲۳,۵۱۵	۶۷,۰۴۵	۴/۷	۱۰۰,۵۶۷	۹۶,۰۸۴	بستان آباد
۲۲۳,۹۸۱	۲۴,۰۸۴	-۲/۵	۳۶,۱۲۶	۳۷,۰۴۸	سراب
۴۷۴,۶۷۸	۵۱,۰۴۱	۳/۲	۷۶,۵۶۱	۷۴,۱۶۱	مرند
۲۴۵,۱۴۸	۲۶,۳۶۰	۳/۲	۳۹,۵۴۰	۳۸,۳۰۳	بناب
۲۱۵,۵۰۰	۲۳,۱۷۲	-۲/۶	۳۴,۷۵۸	۳۵,۶۸۲	ملکان
۱۹۶,۰۲۵	۲۱,۰۷۸	-۱۳/۶	۳۱,۶۱۷	۳۶,۵۷۴	هشترود
۵۵۸,۰۰۰	۶۰,۰۰۰	۵/۰	۹۰,۰۰۰	۸۵,۷۱۶	اهر
۴۸۷,۳۰۸	۵۲,۳۹۹	-۹/۵	۷۸,۵۹۸	۸۶,۸۳۴	شیبستر
۲۵۲,۶۰۷	۲۷,۱۶۲	۲/۷	۴۰,۷۴۳	۳۹,۶۵۶	جلفا
۷,۰۶۹,۹۷۲	۷۶۰,۲۱۲	-۶/۰	۱,۱۴۰,۳۱۸	۱,۲۱۳,۶۱۴	جمع منطقه

میزان مصرف و یارانه نفتگاز منطقه

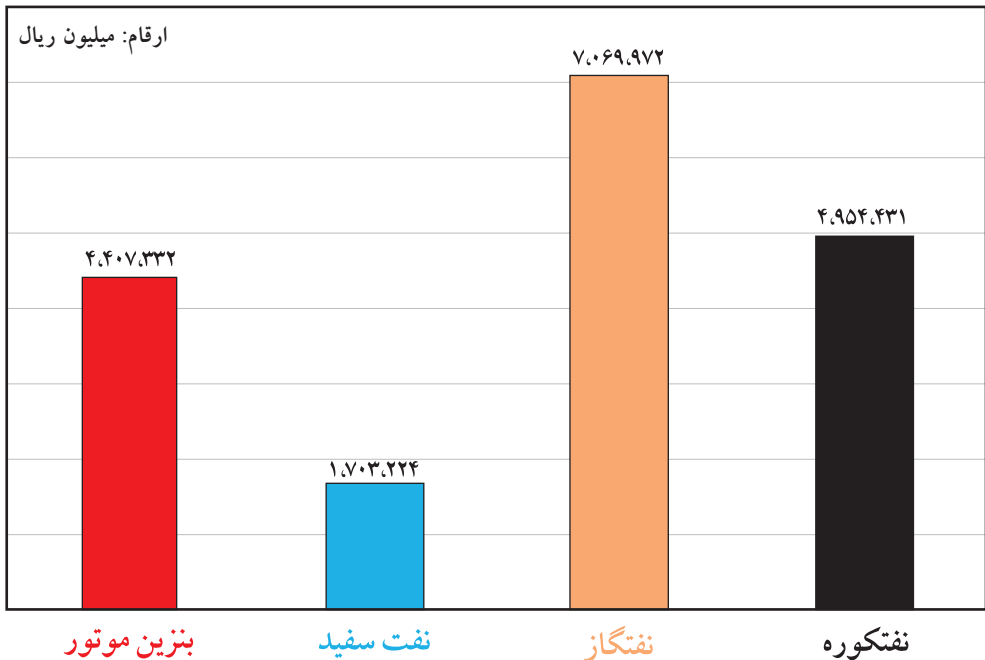
یارانه هر ناحیه در سال ۱۳۸۷	یارانه (هزار دلار)	رشد مصرف	مصرف (۱۰۰۰ لیتر)		نام ناحیه
			۸۶	۸۷	
۲,۱۷۸,۶۸۰	۲۳۴,۲۶۷	-۱۴/۴	۵۵۸,۶۳۶	۶۵۲,۴۹۹	تبریز
۴۲,۲۸۴	۴,۵۴۷	-۱۵/۶	۱۰,۸۴۲	۱۲,۸۴۰	میانه
۱,۹۶۳,۵۱۴	۲۱۱,۱۳۰	۲۳/۲	۵۰۳,۴۶۵	۴۰۸,۵۰۹	مراغه
۲,۹۲۹	۳۱۵	۱۵۹/۹	۷۵۱	۲۸۹	بستان آباد
۱,۵۲۵	۱۶۴	-۶۲/۹	۳۹۱	۱,۰۵۴	سراب
۱۳۸,۳۴۹	۱۴,۸۷۶	-۳۲/۰	۳۵,۴۷۴	۵۲,۲۰۵	مرند
۵۷,۰۸۸	۶,۱۳۹	۲۰/۱	۱۴,۶۳۸	۴,۸۶۲	بناب
۲,۵۹۷	۲۷۹	۳/۷	۶۶۶	۶۴۲	ملکان
۱۰,۴۰۱	۱,۱۱۸	۸/۳	۲,۶۶۷	۲,۴۶۲	هشترود
۵,۲۳۸	۵۶۳	۱۱/۳	۱,۳۴۳	۱,۲۰۷	اهر
۵۵۱,۶۲۸	۵۹,۳۱۵	۱۵/۵	۱۴۱,۴۴۳	۱۲۲,۴۱۴	شیبستر
۱۹۹	۲۱	۲۰۰/۰	۵۱	۱۷	جلفا
۴,۹۵۴,۴۳۱	۵۳۲,۷۳۵	۰/۹	۱,۲۷۰,۳۶۷	۱,۲۵۹,۰۰۰	جمع منطقه



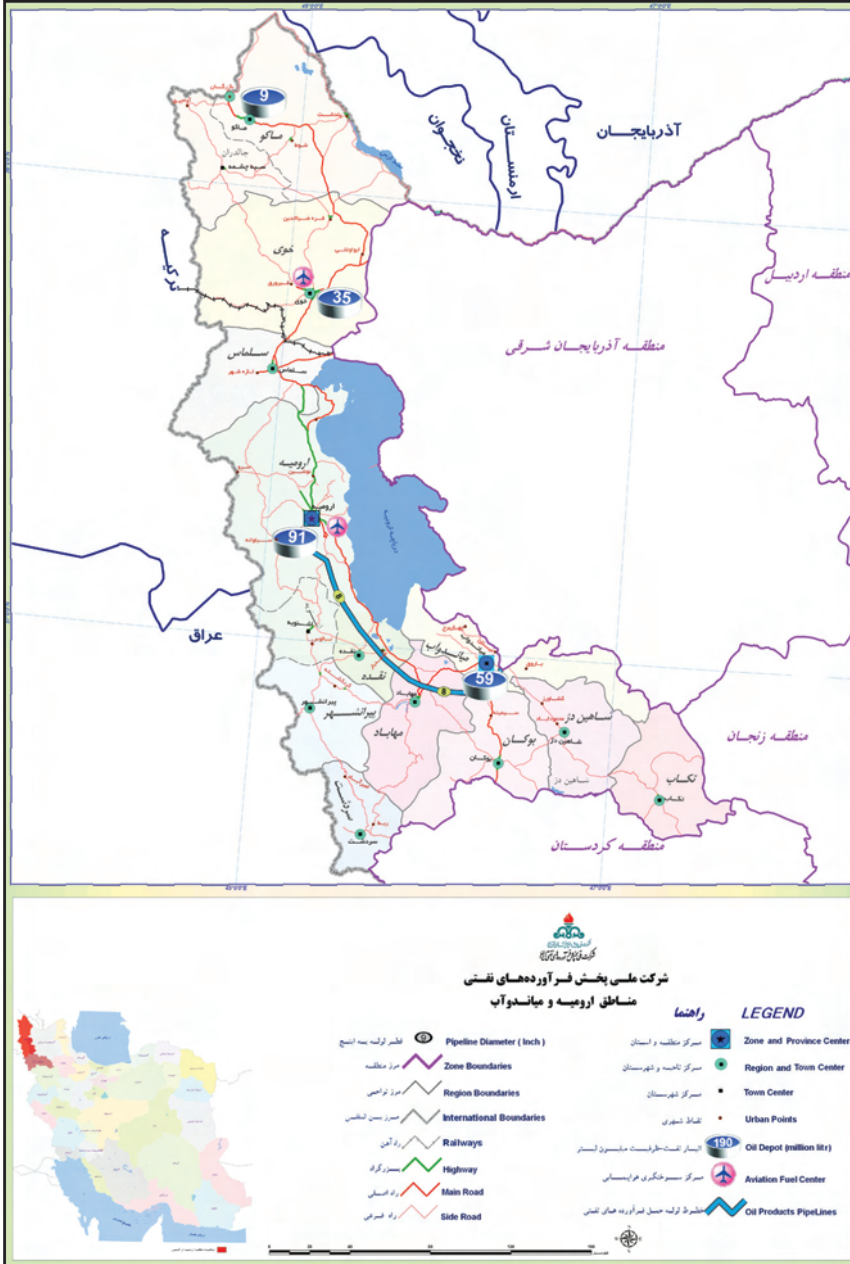
نمودارمقایسه مصرف بنزین موتور نواحی استان آذربایجان شرقی در سال ۱۳۸۷



نمودار میزان یارانه بنزین موتور، نفت سفید، نفتگاز و نفتکوره استان آذربایجان شرقی در سال ۱۳۸۷



استان آذربایجان غربی





وضعیت جغرافیائی استان

استان آذربایجان غربی در سال ۱۳۱۶ تأسیس گردیده است. این استان با مساحتی در حدود ۳۷۰۴۳۷ کیلومتر مربع ۲/۳ درصد از مساحت کل کشور را به خود اختصاص داده است و از نظر وسعت دوازدهمین استان کشور محسوب می گردد. جمعیت این استان در سال ۱۳۸۷ بالغ بر ۲،۹۰۸،۱۸۶ نفر برآورد گردیده که ۴/۱ درصد از جمعیت کل کشور را شامل می شود و تراکم نسبی جمعیت در آن ۷۸ نفر در هر کیلومتر مربع می باشد.

مصرف گاز طبیعی و چهار فرآورده عمده استان

در سال ۱۳۸۷ مجموع مصرف چهار فرآورده استان شامل بنزین موتور، نفت سفید، نفتگاز و نفتکوره ۳۷۵۸ میلیون لیتر بوده است. این میزان مصرف ۴/۶ درصد مصرف کل کشور را شامل می شود و استان را در رتبه ۶ قرار داده است.

از مجموع مصرف چهار فرآورده استان ۸۸۵ میلیون لیتر بنزین موتور (۳/۶ درصد کل کشور)، ۹۳۸ میلیون لیتر نفت سفید (۱۳/۹ درصد کل کشور) ۱۵۳۸ میلیون لیتر نفتگاز (۴/۵ درصد کل کشور) و ۳۷۵ میلیون لیتر نفتکوره (۲/۲ درصد کل کشور) بوده است.

سرانه مصرف بنزین موتور به ازاء هر نفر معادل ۳۰۴ لیتر بوده که از این جهت استان در رتبه ۱۷ قرار گرفته است. همچنین مصرف گاز طبیعی استان ۲۸۳۲ میلیون متر مکعب بوده که این میزان مصرف ۲/۳ درصد مصرف کل کشور می باشد و استان را در رتبه ۱۳ قرار داده است.

یارانه چهار فرآورده عمده استان

مجموع یارانه چهار فرآورده عمده استان در سال ۱۳۸۷ بالغ بر ۲۰،۷۳۷ میلیارد ریال (معادل ۲۲۲۷ میلیون دلار) بوده است. این میزان یارانه ۴/۹ درصد یارانه کل کشور را شامل می گردد و از این نظر استان در رتبه ۶ قرار گرفته است.

از مجموع یارانه استان، سهم بنزین موتور ۳۸۰۷ میلیارد ریال (۳/۶ درصد کل کشور)، نفت سفید ۵۹۱۱ میلیارد ریال (۱۳/۹ درصد کل کشور)، نفتگاز ۹۵۳۴ میلیارد ریال (۴/۵ درصد کل کشور) و نفتکوره ۱۴۶۳ میلیارد ریال (۲/۲ درصد کل کشور) بوده است.

سرانه یارانه بنزین موتور به ازاء هر نفر ۱۳۰۹ هزار ریال می باشد که از این حیث استان در رتبه ۱۷ قرار گرفته است.

برخی از مصرف کنندگان عمده انرژی استان:

- نیروگاه ارومیه - نیروگاه خوی - نیروگاه سیکل ترکیبی ارومیه
- سیمان سفید و سیاه ارومیه

میزان مصرف و یارانه بنزین موتور منطقه

نام ناحیه	مصرف (۱۰۰۰ لیتر)		رشد مصرف	یارانه (هزار دلار)	یارانه هر ناحیه در سال ۱۳۸۷ (میلیون ریال)
	۸۶	۸۷			
ارومیه	۳۶۶،۲۸۵	۳۵۲،۲۷۹	-۳/۸	۱۶۲،۸۸۲	۱،۵۱۴،۸۰۰
خوی	۱۲۱،۰۷۸	۱۱۷،۶۰۸	-۲/۹	۵۴،۳۷۸	۵۰۵،۷۱۴
سلماس	۷۲،۲۸۲	۶۷،۹۳۰	-۶/۰	۳۱،۴۰۸	۲۹۲،۰۹۹
ماکو	۴۱،۹۵۸	۳۹،۴۷۱	-۵/۹	۱۸،۲۵۰	۱۶۹،۷۲۵
میاندوآب	۶۴،۳۸۹	۶۶،۹۸۵	۴/۰	۳۰،۹۷۲	۲۸۸،۰۳۶
مهاباد	۵۶،۳۲۲	۵۹،۸۲۸	۶/۲	۲۷،۶۶۲	۲۵۷،۲۶۰
تکاب	۱۳،۳۹۸	۱۳،۸۷۵	۳/۶	۶،۴۱۵	۵۹،۶۶۳
بوکان	۵۰،۹۵۹	۵۳،۹۸۱	۵/۹	۲۴،۹۵۹	۲۳۲،۱۱۸
نقده	۳۶،۲۶۵	۳۶،۴۸۹	+۰/۶	۱۶،۸۷۱	۱۵۶،۹۰۳
سردشت	۲۸،۴۶۹	۳۳،۸۰۷	۱۸/۸	۱۵،۶۳۱	۱۴۵،۳۷۰
شاهین دژ	۲۱،۷۴۶	۲۱،۷۷۴	+۰/۱	۱۰،۰۶۸	۹۳،۶۲۸
پیرانشهر	۲۳،۵۷۵	۲۱،۴۲۶	-۹/۱	۹،۹۰۷	۹۲،۱۳۲
جمع منطقه	۸۹۶،۷۲۶	۸۸۵،۴۵۳	-۱/۳	۴۰۹،۴۰۳	۳،۸۰۷،۴۴۸

میزان مصرف و یارانه نفت سفید منطقه

نام ناحیه	مصرف (۱۰۰۰ لیتر)		رشد مصرف	یارانه (هزار دلار)	یارانه هر ناحیه در سال ۱۳۸۷ (میلیون ریال)
	۸۶	۸۷			
ارومیه	۲۸۰،۱۸۲	۲۶۵،۱۵۰	-۵/۴	۱۷۹،۶۱۸	۱،۶۷۰،۴۴۵
خوی	۱۴۵،۷۴۲	۱۵۳،۷۰۷	۵/۵	۱۰۴،۱۲۴	۹۶۸،۳۵۴
سلماس	۵۵،۹۵۶	۶۳،۵۲۲	۱۳/۵	۴۳،۰۳۱	۴۰۰،۱۸۹
ماکو	۶۳،۵۰۰	۶۸،۲۸۹	۷/۵	۴۶،۲۶۰	۴۳۰،۲۲۱
میاندوآب	۷۲،۴۶۵	۶۴،۴۰۱	-۱۱/۱	۴۳،۶۲۶	۴۰۵،۷۲۶
مهاباد	۷۳،۸۰۸	۶۲،۸۸۱	-۱۴/۸	۴۲،۵۹۷	۳۹۶،۱۵۰
تکاب	۵۴،۰۶۵	۴۷،۱۹۸	-۱۲/۷	۳۱،۹۷۳	۲۹۷،۳۴۷
بوکان	۶۷،۵۳۹	۵۶،۶۲۳	-۱۶/۲	۳۸،۳۵۸	۳۵۶،۷۲۵
نقده	۳۰،۵۷۸	۲۸،۰۴۱	-۸/۳	۱۸،۹۹۶	۱۷۶،۶۵۸
سردشت	۵۰،۳۷۲	۴۹،۲۰۹	-۲/۳	۳۳،۳۳۵	۳۱۰،۰۱۷
شاهین دژ	۵۱،۳۴۵	۳۸،۹۰۸	-۲۴/۲	۲۶،۳۵۷	۲۴۵،۱۲۰
پیرانشهر	۴۱،۸۱۸	۴۰،۲۶۶	-۳/۷	۲۷،۲۷۷	۲۵۳،۶۷۶
جمع منطقه	۹۸۷،۳۷۰	۹۳۸،۱۹۵	-۵/۰	۶۳۵،۵۵۱	۵،۹۱۰،۶۲۹



میزان مصرف و یارانه نفتگاز منطقه

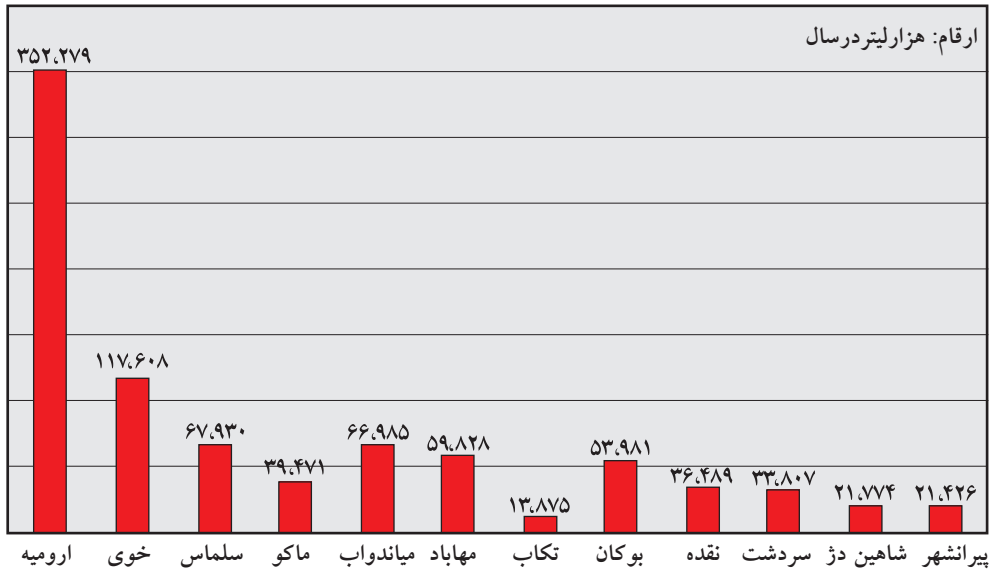
نام ناحیه	مصرف (۱۰۰۰ لیتر)		رشد مصرف	یارانه (هزار دلار)	یارانه هر ناحیه در سال ۱۳۸۷ (میلیون ریال)
	۸۶	۸۷			
ارومیه	۵۱۱،۷۸۳	۶۹۵،۴۲۷	۳۵/۹	۴۶۳،۶۱۸	۴،۳۱۱،۶۴۷
خوی	۲۹۹،۱۶۲	۲۳۶،۳۲۰	-۲۱/۰	۱۵۷،۵۴۷	۱،۴۶۵،۱۸۴
سلماس	۶۷،۷۷۴	۶۷،۸۲۲	۰/۱	۴۵،۲۱۵	۴۲۰،۴۹۶
ماکو	۷۱،۲۳۷	۷۷،۳۸۲	۸/۶	۵۱،۵۸۸	۴۷۹،۷۶۸
بازرگان	۳۹،۷۲۹	۳۹،۱۷۳	-۱/۴	۲۶،۱۱۵	۲۴۲،۸۷۳
میاندوآب	۹۸،۱۴۹	۹۳،۷۶۲	-۴/۵	۶۲،۵۰۸	۵۸۱،۳۲۴
مهاباد	۸۶،۳۶۳	۸۵،۷۲۳	-۰/۷	۵۷،۱۴۹	۵۳۱،۴۸۳
تکاب	۲۹،۸۲۷	۲۶،۶۸۸	-۱۰/۵	۱۷،۷۹۲	۱۶۵،۴۶۶
بوکان	۷۲،۶۳۰	۸۰،۸۴۱	۱۱/۳	۵۳،۸۹۴	۵۰۱،۲۱۴
نقده	۴۹،۷۲۳	۴۹،۰۳۶	-۱/۴	۳۲،۶۹۱	۳۰۴،۰۲۳
سردشت	۲۰،۱۵۰	۲۰،۸۰۶	۳/۳	۱۳،۸۷۱	۱۲۸،۹۹۷
شاهین دژ	۳۱،۷۸۴	۲۸،۰۱۸	-۱۱/۸	۱۸،۶۷۹	۱۷۳،۷۱۲
پیرانشهر	۳۳،۸۶۹	۳۶،۵۸۷	۸/۰	۲۴،۳۹۱	۲۲۶،۸۳۹
جمع منطقه	۱،۴۱۲،۱۸۰	۱،۵۳۷،۶۷۲	۸/۹	۱،۰۲۵،۱۱۵	۹،۵۳۳،۵۶۶

میزان مصرف و یارانه نفتگاز منطقه

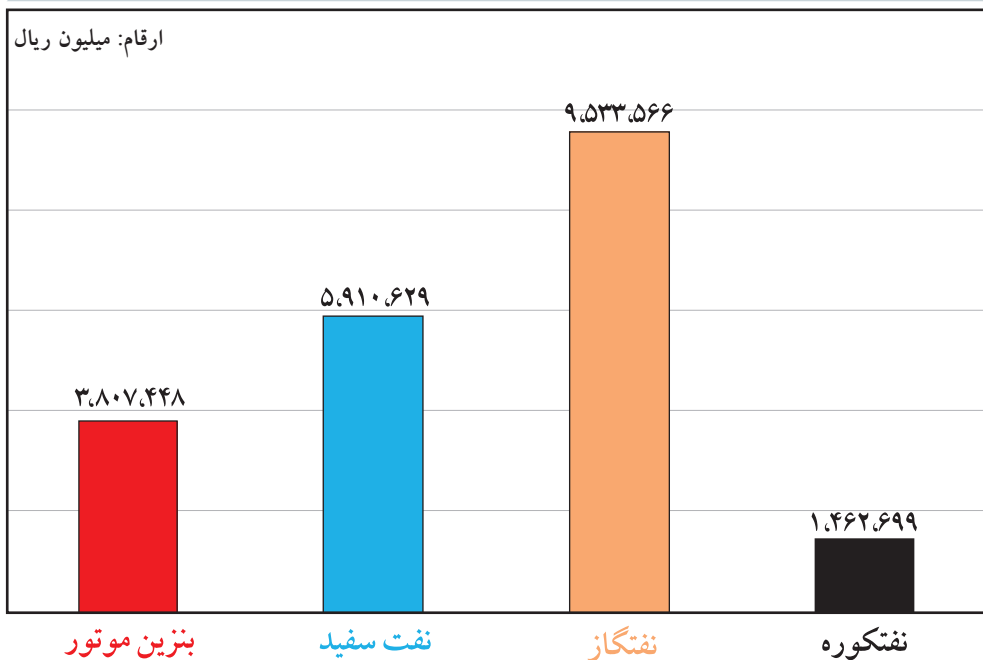
نام ناحیه	مصرف (۱۰۰۰ لیتر)		رشد مصرف	یارانه (هزار دلار)	یارانه هر ناحیه در سال ۱۳۸۷ (میلیون ریال)
	۸۶	۸۷			
ارومیه	۲۱۶،۸۷۵	۲۲۱،۲۵۴	۲/۰	۹۲،۷۸۴	۸۶۲،۸۹۱
خوی	۳۰،۸۳۸	۳۱،۹۴۸	۳/۶	۱۳،۳۹۸	۱۲۴،۵۹۷
سلماس	۶،۹۱۶	۷،۹۵۶	۱۵/۰	۳،۳۳۶	۳۱،۰۲۸
ماکو	۴،۹۸۸	۶،۲۱۹	۲۴/۷	۲،۶۰۸	۲۴،۲۵۴
میاندوآب	۶۳،۵۸۱	۴۵،۳۱۴	-۲۸/۷	۱۹،۰۰۳	۱۷۶،۷۲۵
مهاباد	۱۱،۴۴۶	۱۳،۳۳۸	۱۶/۵	۵،۵۹۳	۵۲،۰۱۸
تکاب	۰	۲،۴۱۸	۰/۰	۱،۰۱۴	۹،۴۳۰
بوکان	۲۲،۹۵۸	۳۰،۱۶۰	۳۱/۴	۱۲،۶۴۸	۱۱۷،۶۲۴
نقده	۵،۸۷۴	۶،۷۰۵	۱۴/۱	۲،۸۱۲	۲۶،۱۵۰
سردشت	۰	۱،۵۲۱	۰/۰	۶۳۸	۵،۹۳۲
شاهین دژ	۳،۵۳۶	۵،۶۹۶	۶۱/۱	۲،۳۸۹	۲۲،۲۱۴
پیرانشهر	۲،۶۷۳	۲،۵۲۲	-۵/۶	۱،۰۵۸	۹،۸۳۶
جمع منطقه	۳۶۹،۶۸۵	۳۷۵،۰۵۱	۱/۵	۱۵۷،۲۷۹	۱،۴۶۲،۶۹۹

استان آذربایجان غربی

نمودار مقایسه مصرف بنزین موتور نواحی استان آذربایجان غربی در سال ۱۳۸۷



نمودار میزان یارانه بنزین موتور، نفت سفید، نفتگاز و نفتکوره استان آذربایجان غربی در سال ۱۳۸۷





استان اردبیل



وضعیت جغرافیائی استان

استان اردبیل در سال ۱۳۷۲ تأسیس گردیده است. این استان با مساحتی در حدود ۱۷،۸۰۰ کیلومتر مربع ۱/۱ درصد از مساحت کل کشور را به خود اختصاص داده است و از نظر وسعت بیست و پنجمین استان کشور محسوب می گردد. جمعیت این استان در سال ۱۳۸۷ بالغ بر ۱،۲۳۱،۳۶۹ نفر برآورد گردیده که ۱/۷ درصد از جمعیت کل کشور را شامل می شود و تراکم نسبی جمعیت در آن ۶۹ نفر در هر کیلومتر مربع می باشد.

مصرف گاز طبیعی و چهار فرآورده عمده استان

در سال ۱۳۸۷ مجموع مصرف چهار فرآورده استان شامل بنزین موتور، نفت سفید، نفتگاز و نفتکوره ۱۰۹۹ میلیون لیتر بوده است. این میزان مصرف ۱/۳ درصد مصرف کل کشور را شامل می شود و استان را در رتبه ۲۴ قرار داده است. از مجموع مصرف چهار فرآورده استان ۳۴۵ میلیون لیتر بنزین موتور (۱/۴ درصد کل کشور)، ۱۷۷ میلیون لیتر نفت سفید (۲/۶ درصد کل کشور) ۵۳۶ میلیون لیتر نفتگاز (۱/۶ درصد کل کشور) و ۳۵ میلیون لیتر نفتکوره (۰/۲ درصد کل کشور) بوده است. سرانه مصرف بنزین موتور به ازاء هر نفر معادل ۲۸۰ لیتر بوده که از این جهت استان در رتبه ۲۳ قرار گرفته است. همچنین مصرف گاز طبیعی استان ۹۷۵ میلیون متر مکعب بوده که این میزان مصرف ۰/۸ درصد مصرف کل کشور می باشد و استان را در رتبه ۲۳ قرار داده است.

یارانه چهار فرآورده عمده استان

مجموع یارانه چهار فرآورده عمده استان در سال ۱۳۸۷ بالغ بر ۶۰۶۹ میلیارد ریال (معادل ۶۵۲ میلیون دلار) بوده است. این میزان یارانه ۱/۴ درصد یارانه کل کشور را شامل می گردد و از این نظر استان در رتبه ۲۳ قرار گرفته است. از مجموع یارانه استان، سهم بنزین موتور ۱۴۸۵ میلیارد ریال (۱/۴ درصد کل کشور)، نفت سفید ۱۱۱۸ میلیارد ریال (۲/۶ درصد کل کشور)، نفتگاز ۳۳۲۳ میلیارد ریال (۱/۶ درصد کل کشور) و نفتکوره ۱۳۷ میلیارد ریال (۰/۲ درصد کل کشور) بوده است. سرانه یارانه بنزین موتور به ازاء هر نفر ۱۲۰۶ هزار ریال می باشد که از این حیث استان در رتبه ۲۳ قرار گرفته است.

برخی از مصرف کنندگان عمده انرژی استان:

- سیمان اردبیل



میزان مصرف و یارانه بنزین موتور منطقه

نام ناحیه	مصرف (۱۰۰۰ لیتر)		رشد مصرف	یارانه (هزار دلار)	یارانه هر ناحیه در سال ۱۳۸۷ میلیون ریال
	۸۶	۸۷			
اردبیل	۲۰۷،۱۳۸	۲۱۱،۰۰۱	۱/۹	۹۷،۵۶۰	۹۰۷،۳۰۴
خلخال	۲۳،۴۹۸	۲۶،۱۷۱	۱۱/۴	۱۲،۱۰۱	۱۱۲،۵۳۵
مشکین شهر	۳۴،۰۸۸	۳۶،۴۸۲	۷/۰	۱۶،۸۶۸	۱۵۶،۸۷۳
پارس آباد	۴۱،۹۱۵	۴۲،۸۴۵	۲/۲	۱۹،۸۱۰	۱۸۴،۲۳۴
گرمی	۱۳،۷۳۷	۱۳،۶۶۱	-۰/۶	۶،۳۱۶	۵۸،۷۴۲
بیله سوار	۱۴،۵۲۴	۱۵،۰۹۱	۳/۹	۶،۹۷۸	۶۴،۸۹۱
جمع منطقه	۳۳۴،۹۰۰	۳۴۵،۲۵۱	۳/۱	۱۵۹،۶۳۲	۱،۴۸۴،۵۷۹

میزان مصرف و یارانه نفت سفید منطقه

نام ناحیه	مصرف (۱۰۰۰ لیتر)		رشد مصرف	یارانه (هزار دلار)	یارانه هر ناحیه در سال ۱۳۸۷ میلیون ریال
	۸۶	۸۷			
اردبیل	۶۰،۲۷۶	۵۰،۵۴۶	-۱۶/۱	۳۴،۲۴۱	۳۱۸،۴۴۰
خلخال	۳۱،۰۴۰	۳۰،۱۷۸	-۲/۸	۲۰،۴۴۳	۱۹۰،۱۲۱
مشکین شهر	۴۱،۶۸۵	۴۲،۰۶۶	۰/۹	۲۸،۴۹۶	۲۶۵،۰۱۶
پارس آباد	۳۰،۲۳۶	۲۹،۳۷۰	-۲/۹	۱۹،۸۹۶	۱۸۵،۰۳۱
گرمی	۱۵،۵۵۲	۱۵،۲۸۲	-۱/۷	۱۰،۳۵۲	۹۶،۲۷۷
بیله سوار	۱۱،۶۸۹	۹،۹۵۳	-۱۴/۹	۶،۷۴۲	۶۲،۷۰۴
جمع منطقه	۱۹۰،۴۷۸	۱۷۷،۳۹۵	-۶/۹	۱۲۰،۱۷۱	۱،۱۱۷،۵۸۹

میزان مصرف و یارانه نفتگاز منطقه

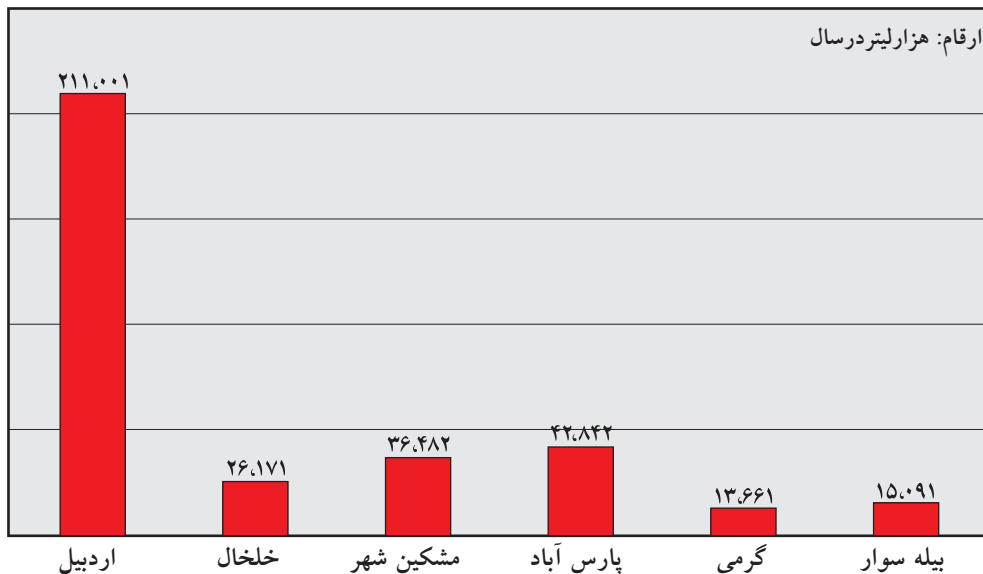
نام ناحیه	مصرف (۱۰۰۰ لیتر)		رشد مصرف	یارانه (هزار دلار)	یارانه هر ناحیه در سال ۱۳۸۷ میلیون ریال
	۸۶	۸۷			
اردبیل	۲۱۳،۴۴۵	۳۸۰،۱۹۴	۷۸/۱	۲۵۳،۴۶۳	۲،۳۵۷،۲۰۳
خلخال	۲۳،۶۱۴	۲۵،۵۷۵	۸/۳	۱۷،۰۵۰	۱۵۸،۵۶۵
مشکین شهر	۳۲،۴۸۲	۳۵،۸۸۰	۱۰/۵	۲۳،۹۲۰	۲۲۲،۴۵۶
پارس آباد	۵۲،۰۳۴	۴۹،۷۹۱	-۴/۳	۳۳،۱۹۴	۳۰۸،۷۰۴
گرمی	۱۵،۱۳۳	۱۵،۸۰۸	۴/۵	۱۰،۵۳۹	۹۸،۰۱۰
بیله سوار	۲۶،۶۰۱	۲۸،۶۹۵	۷/۹	۱۹،۱۳۰	۱۷۷،۹۰۹
جمع منطقه	۳۶۳،۳۰۹	۵۳۵،۹۴۳	۴۷/۵	۳۵۷،۲۹۵	۳،۳۲۲،۸۴۷

میزان مصرف و یارانه نفتگاز منطقه

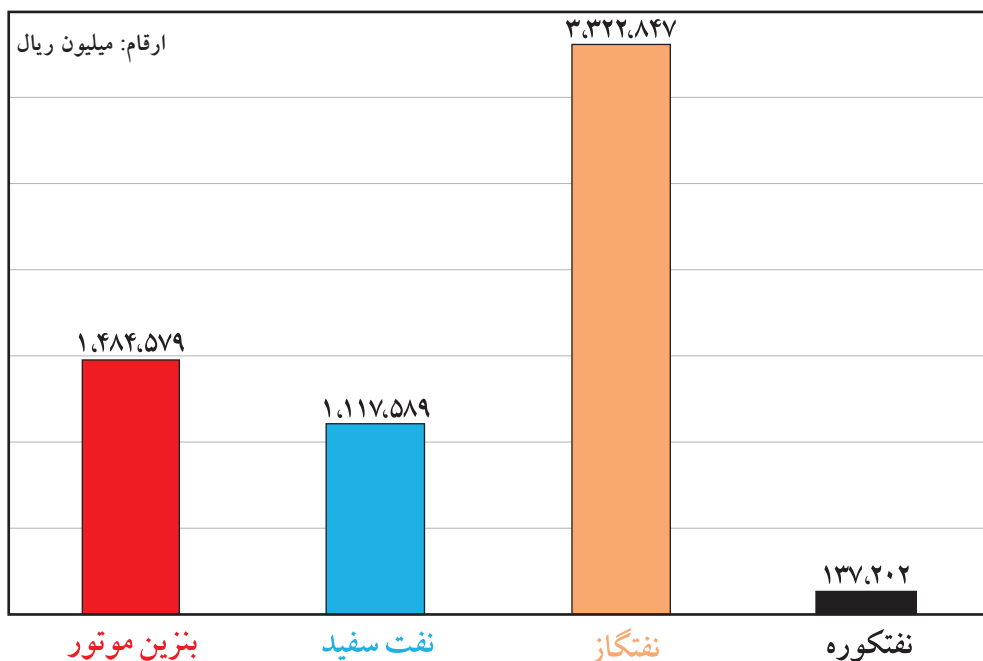
نام ناحیه	مصرف (۱۰۰۰ لیتر)		رشد مصرف	یارانه (هزار دلار)	یارانه هر ناحیه در سال ۱۳۸۷ میلیون ریال
	۸۶	۸۷			
اردبیل	۳۸،۰۴۳	۲۸،۰۲۰	-۲۶/۳	۱۱،۷۵۰	۱۰۹،۲۷۸
خلخال	۶۳۱	۸۴۲	۳۳/۴	۳۵۳	۳،۲۸۴
مشکین شهر	۵۷۰	۶۰۳	۵/۸	۲۵۳	۲،۳۵۲
پارس آباد	۵،۰۴۱	۵،۴۱۶	۷/۴	۲،۲۷۱	۲۱،۱۲۲
گرمی	۵۶۶	۲۹۹	-۴۷/۲	۱۲۵	۱،۱۶۶
بیله سوار	۰	۰	۰/۰	۰	۰
جمع منطقه	۴۴،۸۵۱	۳۵،۱۸۰	-۲۱/۶	۱۴،۷۵۳	۱۳۷،۲۰۲



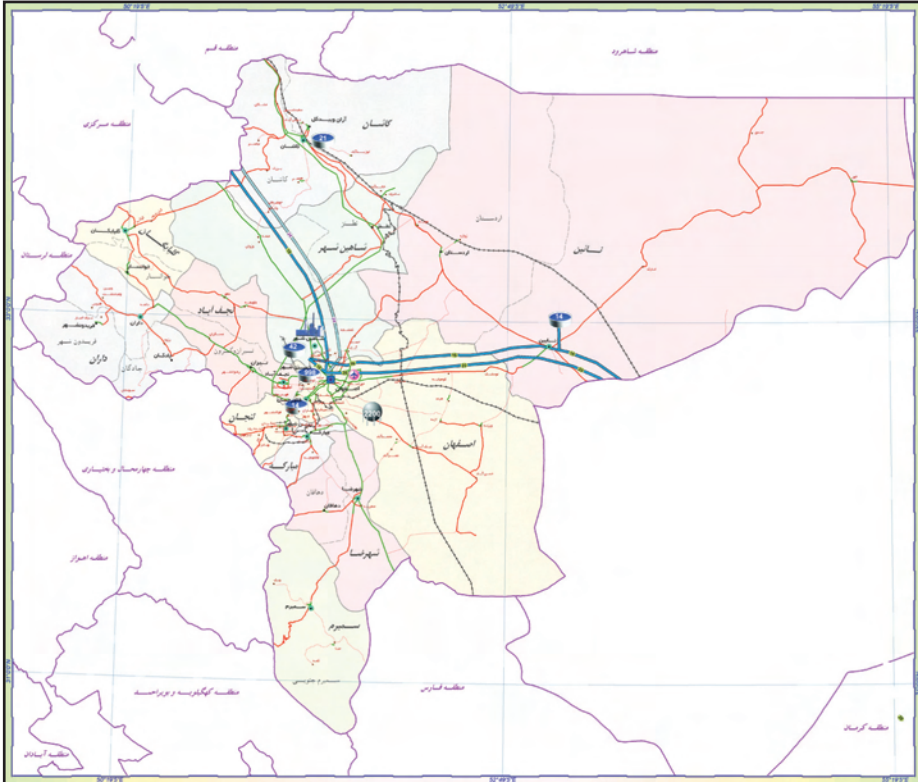
نمودار مصرف بنزین موتور استان اردبیل طی ۱۲ ماهه سال ۱۳۸۷



نمودار میزان یارانه بنزین موتور، نفت سفید، نفتگاز و نفتکوره استان اردبیل در سال ۱۳۸۷



استان اصفهان



شرکت ملی پخش فرآورده های نفتی
منطقه اصفهان





وضعیت جغرافیائی استان

استان اصفهان در سال ۱۳۱۶ تأسیس گردیده است. این استان با مساحتی در حدود ۱۰۷،۰۲۹ کیلومتر مربع ۶/۶ درصد از مساحت کل کشور را به خود اختصاص داده است و از نظر وسعت ششمین استان کشور محسوب می گردد. جمعیت این استان در سال ۱۳۸۷ بالغ بر ۴،۶۱۹،۰۲۲ نفر برآورد گردیده که ۶/۵ درصد از جمعیت کل کشور را شامل می شود و تراکم نسبی جمعیت در آن ۴۳ نفر در هر کیلومتر مربع می باشد.

مصرف گاز طبیعی و چهار فرآورده عمده استان

در سال ۱۳۸۷ مجموع مصرف چهار فرآورده استان شامل بنزین موتور، نفت سفید، نفتگاز و نفتکوره ۸۶۸۵ میلیون لیتر بوده است. این میزان مصرف ۱۰/۵ درصد مصرف کل کشور را شامل می شود و استان را در رتبه ۲ قرار داده است.

از مجموع مصرف چهار فرآورده استان ۱۸۵۲ میلیون لیتر بنزین موتور (۷/۶ درصد کل کشور)، ۲۲۷ میلیون لیتر نفت سفید (۳/۴ درصد کل کشور) ۳۱۶۳ میلیون لیتر نفتگاز (۹/۳ درصد کل کشور) و ۳۴۲۲ میلیون لیتر نفتکوره (۱۹/۸ درصد کل کشور) بوده است.

سرانه مصرف بنزین موتور به ازاء هر نفر معادل ۴۰۱ لیتر بوده که از این جهت استان در رتبه ۶ قرار گرفته است. همچنین مصرف گاز طبیعی استان ۱۴،۸۱۶ میلیون متر مکعب بوده که این میزان مصرف ۱۲/۱ درصد مصرف کل کشور می باشد و استان را در رتبه ۲ قرار داده است.

یارانه چهار فرآورده عمده استان

مجموع یارانه چهار فرآورده عمده استان در سال ۱۳۸۷ بالغ بر ۴۲،۳۷۲ میلیارد ریال (معادل ۴۵۵۴ میلیون دلار) بوده است. این میزان یارانه ۱۰ درصد یارانه کل کشور را شامل می گردد و از این نظر استان در رتبه ۲ قرار گرفته است.

از مجموع یارانه استان، سهم بنزین موتور ۷۹۶۵ میلیارد ریال (۷/۶ درصد کل کشور)، نفت سفید ۱۴۳۰ میلیارد ریال (۳/۴ درصد کل کشور)، نفتگاز ۱۹،۶۱۳ میلیارد ریال (۹/۳ درصد کل کشور) و نفتکوره ۱۳،۳۴۴ میلیارد ریال (۱۹/۸ درصد کل کشور) بوده است.

سرانه یارانه بنزین موتور به ازاء هر نفر ۱۷۲۴ هزار ریال می باشد که از این حیث استان در رتبه ۶ قرار گرفته است.

برخی از مصرف کنندگان عمده انرژی استان:

- نیروگاه اصفهان - نیروگاه شهید منتظری - نیروگاه هسا - نیروگاه چهلمستون - نیروگاه نطنز - نیروگاه کاشان - نیروگاه اصفهان - سیمان سپاهان اصفهان - سیمان سفید بنوید

میزان مصرف و یارانه بنزین موتور منطقه

نام ناحیه	مصرف (۱۰۰۰ لیتر)		رشد مصرف	یارانه (هزار دلار)	یارانه هر ناحیه در سال ۱۳۸۷ (میلیون ریال)
	۸۶	۸۷			
اصفهان	۱,۰۰۹,۹۰۴	۱,۰۳۸,۴۱۰	۲/۸	۴۸۰,۱۲۵	۴,۴۶۵,۱۶۳
قمشه	۸۰,۴۳۶	۸۳,۸۴۱	۴/۲	۳۸,۷۶۵	۳۶۰,۵۱۶
نابین	۴۹,۹۷۱	۵۲,۶۶۵	۵/۴	۲۴,۳۵۰	۲۲۶,۴۶۰
کاشان	۱۳۷,۳۳۲	۱۴۷,۰۲۴	۷/۱	۶۷,۹۷۹	۶۳۲,۲۰۳
نجف آباد	۱۱۹,۷۲۴	۱۲۵,۳۴۷	۴/۷	۵۷,۹۵۶	۵۳۸,۹۹۲
کلپایگان	۴۲,۰۰۳	۴۳,۰۹۹	۲/۶	۱۹,۹۲۷	۱۸۵,۳۲۶
سمیرم	۲۴,۹۷۹	۲۷,۱۸۷	۸/۸	۱۲,۵۷۰	۱۱۶,۹۰۴
لنجان	۸۵,۶۹۸	۸۷,۳۶۱	۱/۹	۴۰,۳۹۳	۳۷۵,۶۵۲
داران	۴۰,۵۳۷	۴۲,۲۸۲	۴/۳	۱۹,۵۵۰	۱۸۱,۸۱۳
مبارکه	۵۳,۵۶۲	۵۳,۸۶۸	۰/۶	۲۴,۹۰۷	۲۳۱,۶۳۲
شاهین شهر	۱۴۱,۶۳۳	۱۵۱,۶۶۹	۶/۷	۶۹,۸۹۵	۶۵۰,۰۲۷
جمع منطقه	۱,۷۸۵,۷۷۹	۱,۸۵۲,۲۵۳	۳/۷	۸۵۶,۴۱۸	۷,۹۶۴,۶۸۸

میزان مصرف و یارانه نفت سفید منطقه

نام ناحیه	مصرف (۱۰۰۰ لیتر)		رشد مصرف	یارانه (هزار دلار)	یارانه هر ناحیه در سال ۱۳۸۷ (میلیون ریال)
	۸۶	۸۷			
اصفهان	۹۸,۰۰۹	۷۱,۳۰۵	-۲۷/۲	۴۸,۳۰۳	۴۴۹,۲۲۲
قمشه	۱۹,۹۹۲	۱۷,۶۸۱	-۱۱/۶	۱۱,۹۷۷	۱۱۱,۳۹۰
نابین	۲۵,۵۶۴	۲۲,۵۶۰	-۱۱/۸	۱۵,۲۸۳	۱۴۲,۱۲۸
کاشان	۲۲,۷۹۶	۱۹,۱۲۴	-۱۶/۱	۱۲,۹۵۵	۱۲۰,۴۸۱
نجف آباد	۸,۵۵۵	۳,۷۵۵	-۵۶/۱	۲,۵۴۴	۲۳,۶۵۷
کلپایگان	۱۴,۸۳۵	۱۱,۸۵۰	-۲۰/۱	۸,۰۲۷	۷۴,۶۵۵
سمیرم	۲۲,۱۶۵	۲۱,۵۵۶	-۲/۷	۱۴,۶۰۲	۱۳۵,۸۰۳
لنجان	۱۰,۴۱۴	۱۰,۰۵۲	-۳/۵	۶,۸۰۹	۶۳,۳۲۸
داران	۴۳,۹۴۷	۳۷,۹۹۳	-۱۳/۵	۲۵,۷۳۷	۲۳۹,۳۵۶
مبارکه	۱,۷۲۳	۱,۲۷۴	-۲۶/۱	۸۶۳	۸,۰۲۶
شاهین شهر	۱۳,۰۹۹	۹,۸۹۶	-۲۴/۵	۶,۷۰۴	۶۲,۳۴۵
جمع منطقه	۲۸۱,۰۹۹	۲۲۷,۰۴۶	-۱۹/۲	۱۵۳,۸۰۵	۱,۴۳۰,۳۹۰



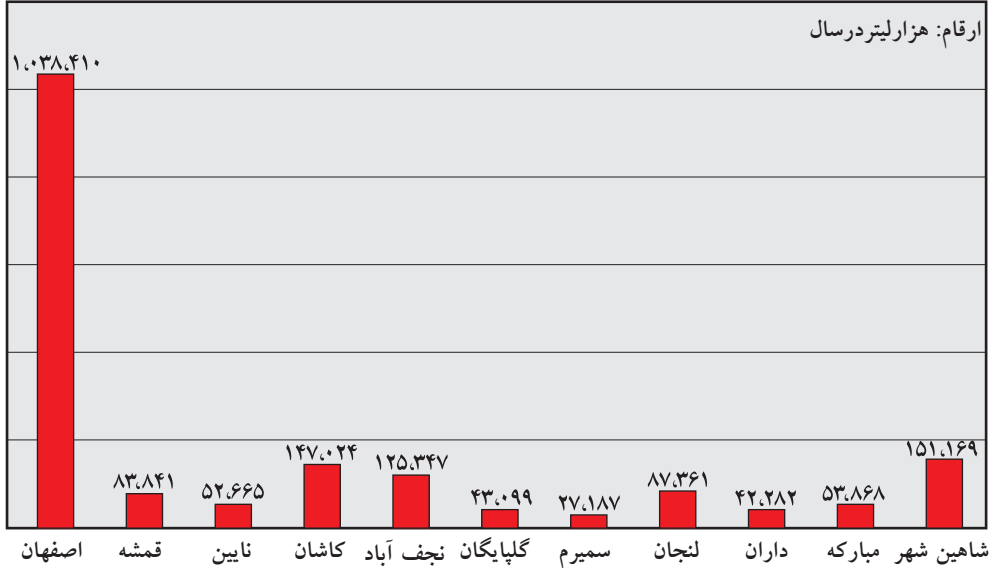
میزان مصرف و یارانه نفتگاز منطقه

نام ناحیه	مصرف (۱۰۰۰ لیتر)		رشد مصرف	یارانه (هزار دلار)	یارانه هر ناحیه در سال ۱۳۸۷ میلیون ریال
	۸۶	۸۷			
اصفهان	۹۷۲،۳۰۳	۹۶۹،۰۵۵	-۰/۳	۶۴۶،۰۳۷	۶،۰۰۸،۱۴۱
قمشه	۱۷۵،۱۰۷	۱۷۸،۹۸۴	۲/۲	۱۱۹،۳۲۳	۱،۱۰۹،۷۰۱
نایین	۲۸۰،۵۶۷	۳۰۹،۵۰۹	۱۰/۳	۲۰۶،۳۳۹	۱،۹۱۸،۹۵۶
کاشان	۲۰۷،۹۶۳	۲۲۰،۱۶۳	۵/۹	۱۴۶،۷۷۵	۱،۳۶۵،۰۱۱
نجف آباد	۱۴۱،۶۸۱	۱۴۴،۳۰۱	۱/۸	۹۶،۲۰۱	۸۹۴،۶۶۶
گلیپگان	۸۴،۱۸۶	۸۴،۱۰۷	-۰/۱	۵۶،۰۷۱	۵۲۱،۴۶۳
سمیرم	۳۰،۸۷۳	۳۵،۳۹۷	۱۴/۷	۲۳،۵۹۸	۲۱۹،۴۶۱
لنجان	۱۱۸،۰۵۰	۱۱۷،۶۴۲	-۰/۳	۷۸،۴۲۸	۷۲۹،۳۸۰
داران	۹۵،۳۸۷	۹۰،۵۱۵	-۵/۱	۶۰،۳۴۳	۵۶۱،۱۹۳
مبارکه	۳۰۹،۳۵۰	۴۳۴،۷۴۸	۴۰/۵	۲۸۹،۸۳۲	۲،۶۹۵،۴۳۸
شاهین شهر	۵۵۵،۹۵۳	۵۷۸،۹۵۶	۴/۱	۳۸۵،۹۷۱	۳،۵۸۹،۵۲۷
جمع منطقه	۲،۹۷۱،۴۲۰	۳،۱۶۳،۳۷۷	۶/۵	۲،۱۰۸،۹۱۸	۱۹،۶۱۲،۹۳۷

میزان مصرف و یارانه نفتگاز منطقه

نام ناحیه	مصرف (۱۰۰۰ لیتر)		رشد مصرف	یارانه (هزار دلار)	یارانه هر ناحیه در سال ۱۳۸۷ میلیون ریال
	۸۶	۸۷			
اصفهان	۲،۴۴۰،۵۳۷	۲،۸۳۲،۱۲۵	۱۶/۰	۱،۱۸۷،۶۶۵	۱۱،۰۴۵،۲۸۸
قمشه	۴۴،۶۳۴	۴۷،۴۱۵	۶/۲	۱۹،۸۸۴	۱۸۴،۹۱۹
نایین	۲۱،۱۴۶	۹۷،۲۴۷	۳۵۹/۹	۴۰،۷۸۱	۳۷۹،۲۶۳
کاشان	۵۶،۸۴۶	۹۸،۲۴۲	۷۲/۸	۴۱،۱۹۸	۳۸۳،۱۴۴
نجف آباد	۱۶،۶۸۹	۱۷،۴۵۲	۴/۶	۷،۳۱۹	۶۸،۰۶۳
گلیپگان	۲۳،۲۷۳	۲۳،۲۲۲	-۰/۲	۹،۷۳۸	۹۰،۵۶۶
سمیرم	۱،۲۶۱	۷۳۰	-۴۲/۱	۳۰۶	۲،۸۴۷
لنجان	۲،۱۷۵	۲،۱۹۰	۰/۷	۹۱۸	۸،۵۴۱
داران	۱،۷۸۷	۲،۰۱۱	۱۲/۵	۸۴۳	۷،۸۴۳
مبارکه	۳۳،۰۹۲	۳۶،۱۰۱	۹/۱	۱۵،۱۳۹	۱۴۰،۷۹۴
شاهین شهر	۲۴۷،۸۳۷	۲۶۴،۸۷۱	۶/۹	۱۱۱،۰۷۵	۱،۰۳۲،۹۹۷
جمع منطقه	۲،۸۸۹،۲۷۷	۳،۴۲۱،۶۰۶	۱۸/۴	۱،۴۳۴،۸۶۷	۱۳،۳۴۴،۲۶۳

نمودار مصرف بنزین موتور استان اصفهان طی ۱۲ ماهه سال ۱۳۸۷



نمودار میزان یارانه بنزین موتور، نفت سفید، نفتگاز و نفتکوره استان اصفهان در سال ۱۳۸۷

